











Download – Übersicht

A2 – Kryptologie

Nr.	Titel	Beschreibung
 0_A2	Modulbeschreibung	Einführung für Lehrkräfte inkl. Stundenverlaufsskizzen
 A2.1	Detektivgeschichte	Enthält die E-Mailnachrichten, die den Schülerinnen und Schülern gesendet werden.
 A2.2	Anhang für dritte E-Mail	Bild der zu knackenden fleißnerschen Schablone
 A2.3	Anhang für fünfte E-Mail	ZIP-Archiv, das OpenPuff mit Anleitung, schluesselwoerter.png und den Kalender enthält.
 A2.4	Anhang für sechste E-Mail	Anleitung zur Verschlüsselung von E-Mails.
 A2.5	Anhang für siebte E-Mail	Bild von Pudel Rex.
 A2.6	Präsentation zur asynchronen Verschlüsselung	Präsentation kann für den Lehrervortrag genutzt werden.
 A2.7	Anleitung zu VeraCrypt	Anleitung zur Dateiverschlüsselung mit dem Programm VeraCrypt.
 A2.8 bis  A2.12	Zusatzmaterial	Dieses Material kann als Alternative zur Detektivgeschichte verwendet werden.

Legende

 Material für Schülerinnen und Schüler

 Material für Lehrkräfte sowie Unternehmensvertreterinnen und Unternehmensvertreter

 Zusatzmaterial